



COMMUNIQUÉ DU MOUVEMENT NATIONAL DES QUÉBÉCOISES ET QUÉBÉCOIS

Sondage exclusif sur la Fête nationale du Québec : « La fête de tous les Québécois », croient plus de 80% des répondants

Montréal, le jeudi 21 juin 2007 – Quasi unanimement, la population considère que la Fête nationale du Québec est la fête de toutes les Québécoises et de tous les Québécois, non pas celle des seuls francophones ou celle des souverainistes et nationalistes. Voilà là l'une des principales données à ressortir d'un sondage rendu public aujourd'hui par le Mouvement national des Québécoises et Québécois, à quelques heures de l'événement.

À 81 %, les répondants du sondage ont opté pour « la fête de tous les Québécois » lorsqu'on leur a demandé si elle n'était pas plutôt celle des francophones; à 83 %, ils ont opté pour la même réponse lorsqu'on leur a demandé si elle n'était pas plutôt « la fête des souverainistes ou des nationalistes québécois ».

Satisfaits du travail du MNQ

Dans une très forte proportion, soit à 80 %, les Québécoises et Québécois se sont dits satisfaits du travail accompli par le coordonnateur de la Fête nationale du Québec, le Mouvement national des Québécoises et Québécois, qui voit à l'organisation de quelque 800 événements partout au Québec. Notons que le travail de la Société Saint-Jean-Baptiste de Montréal, qui s'occupe plus particulièrement de la mise en œuvre du grand spectacle du parc Maisonneuve et du défilé populaire, est tout aussi apprécié.

Quant à la Fête nationale elle-même, elle est jugée importante par 61 % des répondants et plus des trois quarts des Québécoises et Québécois interrogés considèrent que celle de 2006 a été une réussite. Ils sont d'ailleurs 25 % à indiquer avoir participé en 2006 à un événement organisé les 23 et 24 juin. Cette donnée corrobore l'estimation du MNQ, à savoir que quelque 2 millions de personnes participent activement à la Fête nationale depuis quelques années, sans compter les téléspectateurs qui apprécient les spectacles du parc Maisonneuve et des plaines d'Abraham.

Au sujet du financement, la population continue de désapprouver la décision qu'a prise le gouvernement Charest de couper de près de 18 % le budget de la Fête nationale en 2004. Dans une proportion de 59 %, les Québécoises et Québécois se disent en désaccord et seulement 36 % en accord. Dans ce contexte, il n'est pas étonnant que 80 % des personnes interrogées se disent favorables au recours du secteur privé, de commanditaires et de publicitaires en fait, pour financer adéquatement de la Fête nationale.

Par ailleurs, à quelques mois du lancement des festivités entourant le 400^e anniversaire de Québec, pas moins de 86 % des répondants souhaitent l'octroi, par le gouvernement du Québec, d'un financement spécial de la Fête nationale en 2008.

Les données du sondage de même que des graphiques sont disponibles dans Internet, sur le site de la Fête nationale du Québec, www.fetenationale.qc.ca, dans la section « salle de presse » et sur le site du Mouvement au www.mnq.qc.ca. Mené par Léger marketing, le sondage a été effectué entre le 28 juin et le 2 juillet 2006 auprès de 1004 répondants. Sa marge d'erreur est de 3,4 % et ce, 19 fois sur 20.

Fondé en 1947, le Mouvement national des Québécoises et Québécois (MNQ) regroupe aujourd'hui dix-neuf Sociétés nationales et des Sociétés Saint-Jean-Baptiste réparties sur tout le territoire du Québec et comptant, au total, quelque 110 000 membres. Le MNQ coordonne la mise en œuvre de la Fête nationale au nom du Gouvernement du Québec depuis 1984.

- 30 -

Source :

Martin Roy
Responsable de la Fête nationale et des communications
Mouvement national des Québécoises et Québécois
mroy@mnq.qc.ca
www.mnq.qc.ca

Renseignements :

Brigitte Chabot
Brigitte Chabot Communications
(514) 861-7870



Mouvement national
des Québécoises
et Québécois

Étude d'opinion auprès des Québécois

MOUVEMENT NATIONAL DES QUÉBÉCOISES ET QUÉBÉCOIS

RAPPORT D'ÉTUDE OMNIBUS

Les Québécois et la Fête nationale du Québec

Introduction

Contexte et objectifs de l'étude

Léger Marketing a été mandatée par le *Mouvement national des Québécoises et Québécois* (MNO) pour réaliser une étude afin d'évaluer l'opinion des Québécois à l'égard de la Fête nationale du Québec 2006.

De façon plus précise, cette étude visait à évaluer :

- la participation des Québécois aux événements de la Fête nationale du Québec;
- l'opinion et l'appréciation des Québécois sur la Fête nationale du Québec 2006;
- la satisfaction à l'égard des organisateurs des événements de la Fête nationale;
- le financement de la Fête nationale du Québec.

Méthodologie

La présente étude, effectuée par Léger Marketing, a été réalisée au moyen d'entrevues téléphoniques auprès d'un échantillon représentatif de 1004 Québécois et Québécoises âgé(e)s de 18 ans ou plus et pouvant s'exprimer en français ou en anglais.

Les entrevues ont été réalisées du 28 juin au 2 juillet 2006 à partir de notre central téléphonique de Montréal. Nous pouvions effectuer jusqu'à 10 rappels dans les cas de non-réponse.

À l'aide des statistiques du recensement de l'Institut de la statistique du Québec, les résultats ont été pondérés selon le sexe, l'âge et la langue maternelle afin de rendre l'échantillon représentatif de l'ensemble de la population adulte du Québec.

Finalement, nous obtenons, avec les 1004 personnes sondées, une marge d'erreur maximale de $\pm 3,4\%$, et ce, 19 fois sur 20.

Note aux lecteurs

- Les données présentées dans les graphiques et tableaux étant arrondies, le total des colonnes peut légèrement différer de 100%.
- Dans les tableaux présentés, les flèches orientées vers le haut (↗) signalent une proportion significativement **supérieure** à celle des autres répondants. À l'inverse, les flèches orientées vers le bas (↘) signalent une proportion significativement **inférieure** à celle des autres répondants.
- La forme masculine utilisée dans le texte désigne aussi bien les femmes que les hommes. Elle n'est utilisée qu'à la seule fin d'alléger le texte et d'en faciliter la compréhension.

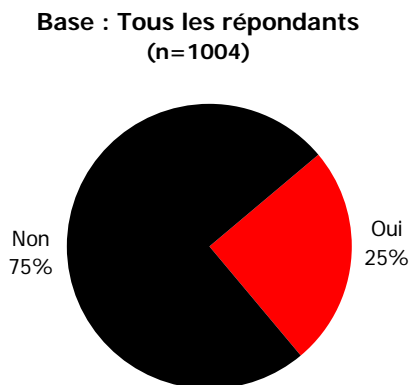
Résultats de la recherche

1. Participation aux événements de la Fête nationale du Québec

Participation à la Fête nationale du Québec

✂ Le quart (25%) des Québécois interrogés affirment **avoir participé à un événement organisé dans le cadre de la Fête nationale du Québec.**

Graphique 1.1 QM1. Avez-vous participé à un événement organisé dans le cadre de la Fête nationale du Québec ?



Base : Tous les répondants	TOTAL (n=1004)	Montréal RMR (n=402)	Québec RMR (n=300)	Autres régions (n=302)
	%	%	%	%
Oui	25	25	24	26
Non	75	75	76	74

CARACTÉRISTIQUES DES RÉPONDANTS AFFIRMANT AVOIR PARTICIPÉ À UN ÉVÉNEMENT DE LA FÊTE NATIONALE :

- Résidents de l'Ouest du Québec (36%)
- Personnes francophones (27%)
- Personnes âgées de 18-24 ans (43%)
- Étudiants (50%)

CARACTÉRISTIQUES DES RÉPONDANTS AFFIRMANT NE PAS AVOIR PARTICIPÉ À UN ÉVÉNEMENT DE LA FÊTE NATIONALE :

- Résidents de l'Est du Québec (87%)
- Personnes non francophones (86%)
- Personnes âgées de 65 ans et plus (86%)
- Foyers avec un revenu annuel brut de moins de 20 000\$ (87%)
- Personnes retraitées (84%)

2. Participation aux événements de la Fête nationale du Québec 2006

✂ Huit Québécois sur dix (**81%**) affirment que la Fête nationale du Québec est celle de **tous les Québécois peu importe leur langue et leur origine**. Cette opinion s'observe principalement chez les résidents de l'Est du Québec (90%), les personnes âgées de 55-64 ans (87%) et les employés du secteur des services, de la vente et du travail de bureau (86%).

Tableau 2.1 QM8. Diriez-vous que la Fête nationale du Québec, c'est la fête des FRANCOPHONES ou la fête de TOUS LES QUÉBÉCOIS peu importe la langue et l'origine ?

Base : Tous les répondants	TOTAL (n=1004)	Montréal RMR (n=402)	Québec RMR (n=300)	Autres régions (n=302)
	%	%	%	%
La fête de tous les Québécois	81	80	84	82
La fête des francophones	18	20	15	17
Ne sait pas / Refus	1	0	1	1

✂ Plus de huit Québécois sur dix (**83%**) déclarent que la Fête nationale du Québec est celle de **tous les Québécois peu importe leurs allégeances**. C'est notamment l'opinion des personnes âgées de 55-64 ans (89%).

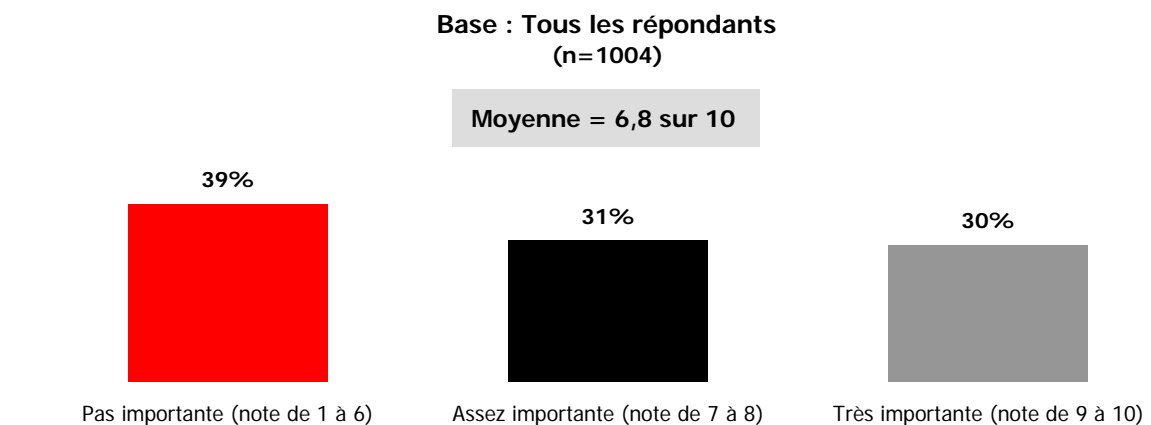
Tableau 2.2 QM9. Diriez-vous que la Fête nationale du Québec est la fête des SOUVERAINISTES et NATIONALISTES ou la fête DE TOUS LES QUÉBÉCOIS peu importe leurs allégeances ?

Base : Tous les répondants	TOTAL (n=1004)	Montréal RMR (n=402)	Québec RMR (n=300)	Autres régions (n=302)
	%	%	%	%
La fête de tous les Québécois	83	83	85	84
La fête des souverainistes et nationalistes	15	17	15	14
Ne sait pas / Refus	1	1	0	3

Importance accordée à la Fête nationale du Québec

✂ Dans l'ensemble, **la Fête du Québec est jugée importante** par trois Québécois interrogés sur cinq (**61%**).

Graphique 2.3 QM7. Sur une échelle de 1 à 10 où 1 signifie PAS DU TOUT IMPORTANTE et 10 TRÈS IMPORTANTE, quel est le degré d'importance que vous accordez à la Fête nationale du Québec ?



Base : Tous les répondants	TOTAL (n=1004)	Montréal RMR (n=402)	Québec RMR (n=300)	Autres régions (n=302)
	%	%	%	
Pas importante (note de 1 à 6)	39	37	42	41
Assez importante (note de 7 à 8)	31	29	32	32
Très importante (note de 9 à 10)	30	34	26	27

CARACTÉRISTIQUES DES RÉPONDANTS POUR QUI LA FÊTE NATIONALE DU QUÉBEC EST TRÈS IMPORTANTE (note de 9 à 10) :

- Résidents de la région métropolitaine de Montréal (34%)
- Foyers sans enfants mineurs (33%)
- Foyers avec un revenu annuel brut de moins de 20 000\$ (40%)

CARACTÉRISTIQUES DES RÉPONDANTS POUR QUI LA FÊTE NATIONALE DU QUÉBEC N'EST PAS IMPORTANTE (note de 1 à 6) :

- Personnes âgées de 35-44 ans (47%)
- Foyers avec un revenu annuel brut de 80 000\$ et plus (45%)

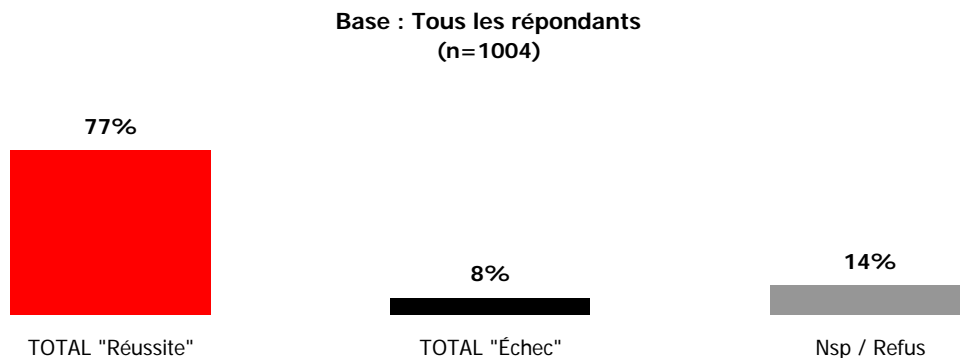
3. Appréciation de la Fête nationale du Québec 2006

Appréciation générale de la Fête nationale du Québec 2006

✂ Plus des trois quarts (**77%**) des Québécois interrogés considèrent que **la Fête nationale 2006 au Québec a été une réussite**. De manière plus précise, **25%** des répondants pensent que cette fête a été **une très grande réussite**.

✂ Il est important de noter que les Québécois ayant participé à un événement organisé dans le cadre de la Fête nationale du Québec sont les plus nombreux à qualifier cette fête de réussite (92% vs 73% pour les non participants).

Graphique 3.1 QM5. De manière générale, diriez-vous que la Fête nationale 2006 au QUÉBEC a été une TRÈS GRANDE RÉUSSITE, PLUTÔT UNE RÉUSSITE, PLUTÔT UN ÉCHEC ou un TRÈS GRAND ÉCHEC ?



Base : Tous les répondants	TOTAL (n=1004)	Montréal RMR (n=402)	Québec RMR (n=300)	Autres régions (n=302)
	%	%	%	%
TOTAL « Réussite »	77	81 ↗	77	74 ↘
Très grande réussite	25	22 ↘	28	27
Plutôt une réussite	53	59 ↗	48	47 ↘
TOTAL « Échec »	8	10 ↗	7	6
Plutôt un échec	6	7	6	5
Très grand échec	2	3	1	2
Ne sait pas / Refus	14	10 ↘	17	19 ↗

CARACTÉRISTIQUES DES RÉPONDANTS QUALIFIANT LA FÊTE NATIONALE 2006 AU QUÉBEC DE...

...TRÈS GRANDE RÉUSSITE :

- Personnes ayant participé à un événement de la Fête nationale du Québec (37%)
- Personnes âgées de 18-24 ans (33%)
- Foyers avec un revenu annuel de 20 000\$-39 999\$ (33%)
- Personnes ayant une scolarité de niveau primaire (51%) ou secondaire (29%)

...TRÈS GRAND ÉCHEC :

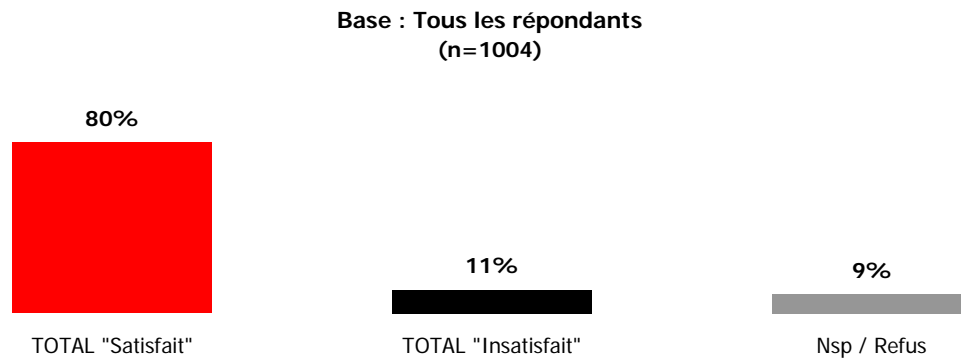
- Personnes non francophones (7%)
- Personnes âgées de 45-54 ans (4%)
- Personnes ayant une scolarité de niveau universitaire (4%)

4. Satisfaction à l'égard des organisateurs de la Fête nationale

Le Mouvement national des Québécoises et Québécois (MNO)

✂ La majorité (**80%**) des Québécois interrogés **sont satisfaits** du travail accompli par le Mouvement national des Québécoises et Québécois dans l'organisation de la Fête nationale.

Graphique 4.1 QM10. De manière générale, diriez-vous que vous êtes **TRÈS SATISFAIT(E)**, **PLUTÔT SATISFAIT(E)**, **PLUTÔT INSATISFAIT(E)** ou **TRÈS INSATISFAIT(E)** du travail de l'organisme qui coordonne la Fête nationale depuis 1984, le Mouvement national des Québécoises et Québécois ?



Base : Tous les répondants	TOTAL (n=1004)	Montréal RMR (n=402)	Québec RMR (n=300)	Autres régions (n=302)
	%	%	%	%
TOTAL « Satisfait »	80	82	77	78
Très satisfait	23	23	27	21
Plutôt satisfait	57	59	51 ↘	57
TOTAL « Insatisfait »	11	11	13	10
Plutôt insatisfait	9	9	10	8
Très insatisfait	2	2	3	2
Ne sait pas / Refus	9	7 ↘	10	12 ↗

CARACTÉRISTIQUES DES RÉPONDANTS TRÈS SATISFAITS DU TRAVAIL DU MNO :

- Personnes ayant participé à un événement de la Fête nationale du Québec (29%)
- Personnes qualifiant la Fête nationale 2006 au Québec d'une très grande réussite (51%)
- Femmes (25%)
- Foyers sans enfants mineurs (26%)
- Personnes ayant une scolarité de niveau primaire (47%)

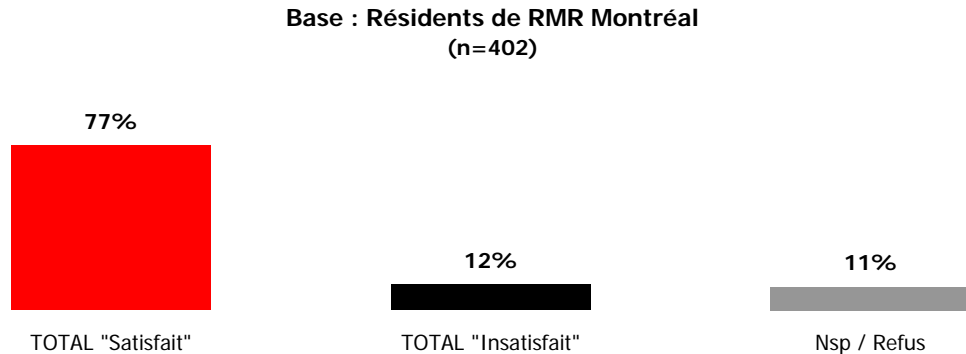
CARACTÉRISTIQUES DES RÉPONDANTS TRÈS INSATISFAITS DU TRAVAIL DU MNO :

- Personnes qualifiant la Fête nationale 2006 au Québec d'un échec (13%)
- Résidents de l'Ouest du Québec (4%)
- Personnes retraitées (4%)

La société Saint-Jean Baptiste de Montréal

✂ **À Montréal**, plus des trois quarts (**77%**) des répondants **sont satisfaits** du travail accompli par la Société Saint-Jean Baptiste dans l'organisation des activités.

Graphique 4.2 QM11. C'est la Société Saint-Jean Baptiste de Montréal qui a été mandatée pour organiser les activités de la Fête nationale qui se sont déroulées à Montréal. De manière générale, diriez-vous que vous êtes **TRÈS SATISFAIT, PLUTÔT SATISFAIT, PLUTÔT INSATISFAIT ou TRÈS INSATISFAIT** du travail accompli par cet organisme ?



Base : Résidents de la région métropolitaine de Montréal	TOTAL (n=402)	Francophones (n=332)	Non francophones (n=70)
	%	%	%
TOTAL « Satisfait »	77	79	71
Très satisfait	20	21	17
Plutôt satisfait	57	58	54
TOTAL « Insatisfait »	12	10	18
Plutôt insatisfait	9	8	10
Très insatisfait	3	2	8
Ne sait pas / Refus	11	10	12

CARACTÉRISTIQUES DES RÉPONDANTS TRÈS INSATISFAITS DU TRAVAIL DE LA SOCIÉTÉ SAINT-JEAN BAPTISTE...

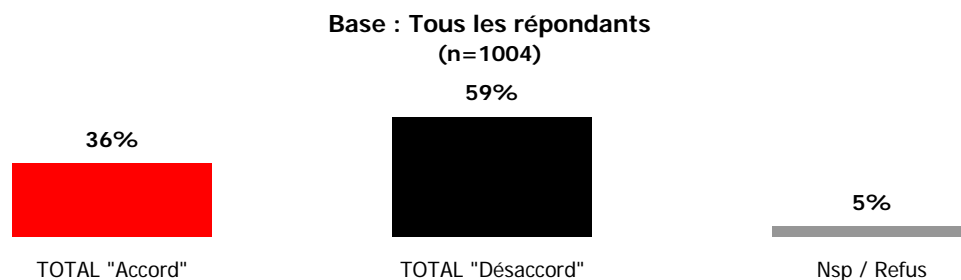
- Personnes n'ayant pas assisté ni entendu parler du défilé de Montréal (7%)
- Personnes non francophones (8%)
- Personnes âgées de 18-24 ans (9%)
- Foyers avec un revenu annuel brut de 80 000\$ et plus (10%)
- Personnes ayant une scolarité de niveau collégial (7%)

5. Financement public de la Fête nationale du Québec

Subvention de la Fête nationale du Québec

- ✂ Globalement, trois Québécois sur cinq (**59%**) **désapprouvent la décision du gouvernement Charest** concernant la réduction de 18% de la subvention à la Fête nationale du Québec.
- ✂ Plus précisément, le tiers (**33%**) des répondants sont **plutôt en désaccord** et plus du quart (**27%**) sont **tout à fait en désaccord** avec cette décision.

Graphique 5.1 QM12. Depuis 2004, le gouvernement Charest a coupé de 18% sa subvention à la Fête nationale du Québec. Êtes-vous TOUT À FAIT D'ACCORD, PLUTÔT D'ACCORD, PLUTÔT EN DÉSACCORD ou TOUT À FAIT EN DÉSACCORD avec cette décision ?



Base : Tous les répondants	TOTAL (n=1004)	Montréal RMR (n=402)	Québec RMR (n=300)	Autres régions (n=302)
	%	%	%	%
TOTAL « Accord »	36	37	51 ↗	32 ↘
Tout à fait d'accord	13	15	15	10
Plutôt d'accord	24	23	36↗	22
TOTAL « Désaccord »	59	59	46 ↘	63
Plutôt en désaccord	33	31	25↘	37↗
Tout à fait en désaccord	27	28	21↘	27
Ne sait pas / Refus	5	4	3	5

CARACTÉRISTIQUES DES RÉPONDANTS TOUT À FAIT D'ACCORD AVEC CETTE DÉCISION :

- Personnes non francophones (24%)
- Personnes âgées de 65 ans et plus (19%)
- Foyers avec un revenu annuel brut de 80 000\$ et plus (17%)
- Personnes retraitées (18%)

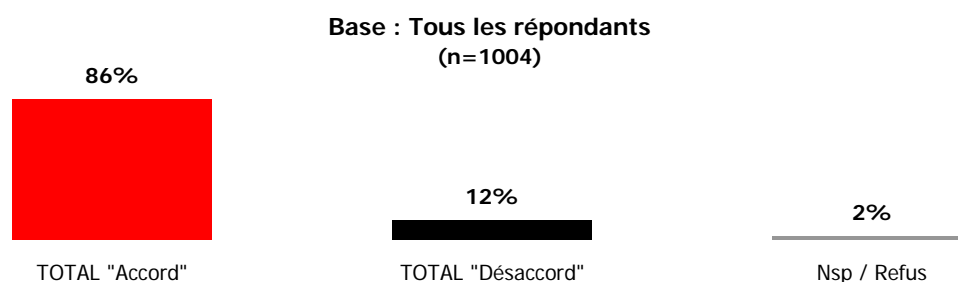
CARACTÉRISTIQUES DES RÉPONDANTS TOUT À FAIT EN DÉSACCORD AVEC CETTE DÉCISION :

- Personnes francophones (31%)
- Personnes âgées de 45-54 ans (35%)

Le 400^e anniversaire de Québec

- ✂ La majorité (**86%**) des Québécois interrogés soutiennent l'idée d'un financement spécial de la Fête nationale en 2008 pour souligner le 400^e anniversaire de Québec.
- ✂ Plus précisément, la moitié (**50%**) des répondants sont **tout à fait d'accord** et plus du tiers (**36%**) sont **plutôt d'accord** pour que le gouvernement octroie un financement spécial à la Fête nationale en 2008.

Graphique 5.2 QM15. Seriez-vous **TOUT À FAIT D'ACCORD**, **PLUTÔT D'ACCORD**, **PLUTÔT EN DESACCORD**, ou **TOUT À FAIT EN DESACCORD** pour que le gouvernement du Québec accorde un financement spécial à la Fête nationale en 2008, pour lui permettre de souligner de façon particulière le 400^e anniversaire de Québec ?



Base : Tous les répondants	TOTAL (n=1004)	Montréal RMR (n=402)	Québec RMR (n=300)	Autres régions (n=302)
	%	%	%	%
TOTAL « Accord »	86	85	85	87
Tout à fait d'accord	50	50	49	50
Plutôt d'accord	36	35	36	38
TOTAL « Désaccord »	12	12	13	12
Plutôt en désaccord	7	7	8	6
Tout à fait en désaccord	6	5	5	6
Ne sait pas / Refus	2	3	1	1

CARACTÉRISTIQUES DES RÉPONDANTS TOUT À FAIT D'ACCORD POUR L'OCTROI D'UN FINANCEMENT SPÉCIAL À LA FÊTE NATIONALE EN 2008 :

- Personnes francophones (53%)
- Personnes âgées de 18-24 ans (66%)

CARACTÉRISTIQUES DES RÉPONDANTS TOUT À FAIT EN DESACCORD POUR L'OCTROI D'UN FINANCEMENT SPÉCIAL À LA FÊTE NATIONALE EN 2008 :

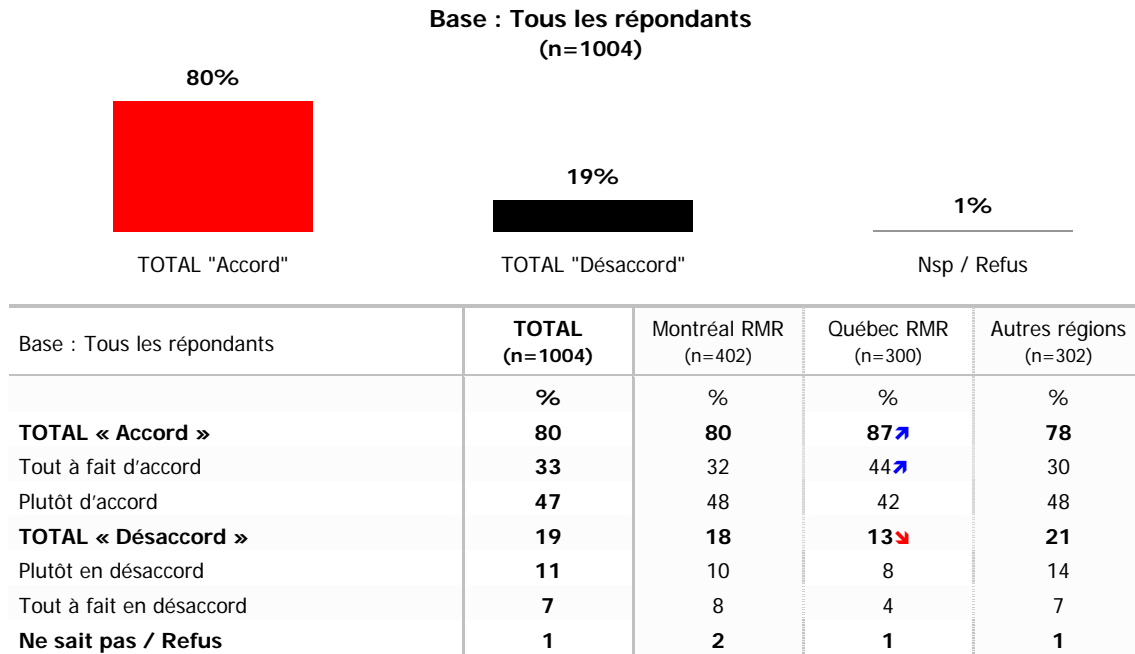
- Personnes âgées de 65 ans et plus (10%)
- Personnes retraitées (10%)
- Personnes ayant une scolarité de niveau secondaire (8%)

6. Financement privé de la Fête nationale du Québec

Recours au secteur privé pour financer la Fête nationale du Québec

- ✂ Les Québécois semblent approuver le recours au secteur privé pour assurer le financement de la Fête nationale du Québec (**80%**).
- ✂ De manière plus précise, le tiers (**33%**) des Québécois sont **tout à fait d'accord** et près de la moitié (**47%**) sont **plutôt d'accord** à ce que des entreprises privées participent au financement de la Fête nationale du Québec.

Graphique 6.1 QM13. La Fête nationale du Québec est tentée de se tourner de plus en plus vers des commanditaires du secteur privé pour assurer son financement. Êtes-vous TOUT À FAIT D'ACCORD, PLUTÔT D'ACCORD, PLUTÔT EN DÉSACCORD ou TOUT À FAIT EN DÉSACCORD à ce que des entreprises privées participent au financement de la Fête nationale ?



CARACTÉRISTIQUES DES RÉPONDANTS TOUT À FAIT D'ACCORD AVEC LE RECOURS AU SECTEUR PRIVÉ :

- Résidents de la région métropolitaine de Québec (44%)
- Hommes (36%)
- Foyers avec un revenu annuel brut de 80 000\$ et plus (39%)

CARACTÉRISTIQUES DES RÉPONDANTS TOUT À FAIT EN DÉSACCORD AVEC LE RECOURS AU SECTEUR PRIVÉ :

- Personnes âgées de 35-44 ans (11%)
- Travailleurs manuels (14%)